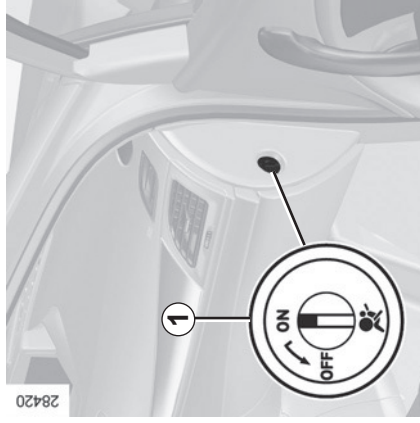


KINDERVEILIGHEID: uitschakelen, inschakelen van de passagiersairbag voorin (3/3)



Inschakelen van de passagiersairbags voorin

Zodra het kinderzitje van de passagiersstoel verwijderd is, moet u de airbags weer inschakelen om de voorpassagier bij een botsing te beschermen.





Weer inschakelen van de airbags: stilstaande auto, druk de grendel 1 in en draai hem in de stand ON.

Met contact aan, moet u **verplicht** controleren of het controlelampje 4 op het centrale display oplicht en na enkele secondes dooft.

Storingen

In geval van een storing aan het systeem voor het in- en uitschakelen van de passagiersairbags, is het verboden een achterstevoren geplaatst kinderzitje op de voorstoel te gebruiken.


Het gebruik van de voorstoel door een passagier wordt ook afgeraden.

Als de twee controlelampjes  en  tegelijk branden.

Raadpleeg zo spoedig mogelijk een merkdealer.



Het in- en uitschakelen van de passagiersairbag moeten **bij stilstaande auto** gebeuren.

Als dit bij rijdende auto gebeurt, lichten de controlelampjes en  op.

Om de staat van de airbag weer in overeenstemming te brengen met de stand van de grendel, zet u het contact uit en weer aan.